Cuidados de los productos para muro Forbo Marmoleum con Topshield pro

Recomendaciones para el cuidado de

- Paneles de muro Marmoleum
- Marmoleum en rollo de las colecciones Marbled (Real, Fresco, Vivace, Splash, Terra), Linear (Striato) y Solid (Cocoa, Concrete, Piano, Walton), así como Marmoleum Real, Marmoleum Decibel y Marmoleum de composición en rollo (MCS), instalados directamente sobre muros (revestimiento de muro Marmoleum).

Consulte y siga siempre las recomendaciones de la ***Guía general de cuidado de pisos de Forbo*** antes de iniciar cualquier proceso de limpieza. En caso de que surja alguna circunstancia especial o inusual, contacte al servicio de asistencia y capacitación de productos Forbo antes de continuar con la limpieza.

Procedimiento para la limpieza de manchas

El material recién instalado debe protegerse de la suciedad de la obra y de posibles daños. En todas las instalaciones nuevas expuestas a la suciedad y tránsito habitual de la construcción se deberán realizar procedimientos de limpieza inicial. Se recomienda esperar un mínimo de cinco días antes de realizar cualquier procedimiento de limpieza en húmedo, con el fin de permitir que el adhesivo se seque y cure adecuadamente. Este plazo puede variar en función del sustrato, las condiciones de la obra y/o el adhesivo utilizado. Para más información comuníquese con el servicio de asistencia y capacitación de productos Forbo.

1. Las manchas y los derrames deben eliminarse lo antes posible.

2. Los materiales que ensucien en exceso, como chicle, esmalte de uñas, lápiz labial, asfalto, crayón, tinta, marcador, pintura, laca, esmalte, alquitrán o alimentos, deben eliminarse raspándolos con cuidado con el lado plano de una espátula de plástico o con un raspador de borde romo.



3. Mezcle una solución limpiadora diluyendo un producto limpiador con un pH neutro siguiendo estrictamente las recomendaciones del fabricante. El pH de la solución limpiadora debe oscilar entre 6.0 y 8.0.



4. Aplique la solución de limpieza sobre el Forbo Marmoleum con un paño de microfibra o una esponja.



5. Para manchas difíciles a base de solventes (tinta, esmalte, etc.), aplique el removedor de adhesivos Forbo con un paño de microfibra limpio o una esponja.



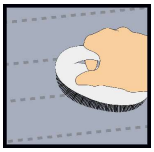

6. Limpie la zona con un paño de microfibra limpio o una esponja para aflojar y eliminar cualquier resto de suciedad. Para la suciedad más incrustada, frote suavemente la superficie a mano con un cepillo de nylon de cerdas suaves. No utilices estropajos abrasivos de textura gruesa.

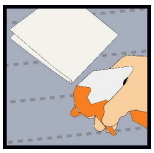

7. Con un paño de microfibra limpio o una esponja, limpie bien la zona con agua limpia y fría.

8. Permita que el material se seque por completo antes de usarlo.

Cuidados de los productos para muro Forbo Marmoleum con Topshield pro

Limpieza de rutina

1. Retire toda la tierra, los residuos, la arena y la gravilla de la superficie.

2. Siga los procedimientos de limpieza de manchas según sea necesario para eliminar cualquier marca del Marmoleum de Forbo.



3. Mezcle una solución limpiadora diluyendo un producto limpiador con un pH neutro siguiendo estrictamente las recomendaciones del fabricante. El pH de la solución limpiadora debe oscilar entre 6.0 y 8.0. No utilice limpiadores ácidos o alcalinos fuertes.



4. Aplique la solución con un paño de microfibra o una esponja. La aplicación también se puede realizar con una botella pulverizadora. Aplique suficiente limpiador en la superfície para que se mantenga húmeda, pero no la empape.



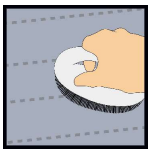

5. Limpie la zona con un paño de microfibra limpio o una esponja para aflojar y eliminar cualquier resto de suciedad. Para la suciedad más incrustada, frote suavemente la superficie a mano con un cepillo de nylon de cerdas suaves. No utilices estropajos abrasivos de textura gruesa.

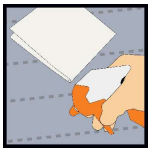

6. Con un paño de microfibra limpio o una esponja, limpie bien la zona con agua limpia y fría.

7. Repita el proceso si es necesario.

8. Permita que el material se seque por completo antes de usarlo.

Para más información visite www.forbofloorингNA.com o comuníquese con el servicio de asistencia y capacitación de productos Forbo llamando al 1-800-842-7839.